

INNOVATIVE GARAGENTORSYSTEME



BeluGa Premium

Automatik mit Lüftungsfunktion

 **BeluGa**
GARAGENTORE



* Unsere aktuellen Garantiebedingungen finden Sie unter www.beluga.de!

Technische Änderungen, Irrtümer und Druckfehler vorbehalten!

BELUGA PREMIUM mit Lüftungsfunktion



visio, glatt, RAL nach Wahl passend zur Haustür

Oberflächen, Strukturen, Farben

Spielraum für Individualisten

- in endbehandelter Oberfläche, nie mehr streichen
- wählen Sie aus den möglichen Oberflächen und der Farbpalette mit bis zu 10 Standardfarben und 7 BeluGa-Farben, sowie RAL nach Wahl

Mögliche Oberflächen

lamello



woodgrain, stucco, glatt

medio



woodgrain, stucco, glatt

castello



woodgrain, stucco, glatt

visio



woodgrain, stucco, glatt

senso



woodgrain, stucco, glatt

classico



woodgrain

FÜR DAS GEWISSE ETWAS



senso, glatt, verkehrsweiß RAL 9016, mit Exklusiv Designapplikation BD P 03 links



lamello, glatt, DB 703

Farbpalette

Standardfarben

woodgrain



stucco



glatt



BeluGa-Farben



DAS GARAGENTOR MIT VOLLAUSSTATTUNG



Als Architekt lege ich großen Wert auf Exklusivität und Einzigartigkeit. Die BeluGa Premiumtore bieten beides, kombiniert mit einer hochwertigen Vollausstattung, die fast keine Wünsche offen lässt.
castello, glatt, verkahnweiß RAL 9016

Garagentore mit ganz persönlicher Note

Möglichkeiten für eine individuelle Gestaltung gibt es viele. Für jedes Oberflächenmodell stehen bis zu 17 endbehandelte Standard- und BeluGa-Farben zur Auswahl. Möchten Sie noch mehr Farbe ins Spiel bringen, können Sie Ihr neues Sektionaltor auch in einem beliebigem RAL-Farbtönen lackieren lassen.

Weitere Möglichkeiten zur Gestaltung bieten Ihnen unsere zahlreichen Highlight- und Exklusiv-Designapplikationen, Designsockelblenden, sowie eine große Auswahl an frei wählbaren Standard-, Design-, Exklusivfenstern und Lichtbändern.

Standardfenster

- Aluminiumrahmen, 1,5 mm außen flach am Torblatt anliegend, Aluminium-Sprosse im Scheibenzwischenraum
- Ausführung Motiv I-IV sowie V und VI wählbar, auf Gehrung geschnitten
- in Torfarbe beschichtet (bei Holzdekor RAL ähnlich) oder in RAL nach Wahl, kein Verbleichen wie bei PVC-Rahmen
- Kunststoff-Doppelscheibe Acryl klar / bedingt kratzfest oder strukturierte Oberfläche, Verglasung mit Milchglas oder satiniert gegen Aufpreis möglich
- bei castello und visio sind Fenster unterhalb der Sicke bzw. dazwischen angeordnet.




Designfenster

- Aluminiumrahmen, flach am Torblatt anliegend, ohne sichtbare Gehrung, eloxiert in Edelstahlfinish, Edelstahloptik ohne Fingerabdrücke
- Ausführung Motiv VII, VIII sowie IX wählbar
- Kunststoff-Doppelscheibe Acryl klar / bedingt kratzfest oder strukturierte Oberfläche, Verglasung mit Milchglas oder satiniert gegen Aufpreis
- optional liefern wir Ihnen auch Wunschverglasungen, auch in Echtglas (nur in Verbindung mit 6. Beschlag)
- bei castello und visio sind Fenster unterhalb der Sicke bzw. dazwischen angeordnet



EINZIGARTIG, ATTRAKTIV & EXKLUSIV



BeluGa Außengriffe

- flach anliegende Außengriffe zur Notentriegelung erhalten Sie wahlweise in Metall schwarz oder in Edelstahloptik
- Griff mittig am Torblatt angebracht
- für mehr Sicherheit, inkl. beidseitiger mechanischer Torverriegelung, ohne Mehrpreis.

Notentriegelungsschloss

- bei Stromausfall einfach den Zylinder aufsperrern, herausziehen und den Antrieb über das montierte Seil entriegeln, kaum sichtbar in der obersten Sektion mittig eingebaut

Noch mehr Sicherheit

- Unser Secu-Verriegelungsset bietet noch mehr Sicherheit für Ihr Eigenheim. Beidseitige mechanische Torverriegelung über Metallstangen, die sich im geschlossenen Zustand in den Schließblechen an der Torzarge verankern, erhalten Sie optional. Zusätzlich arretiert der Antrieb das Tor.

- hochwertige Aluminiumscharniere unsichtbar durch serienmäßige Scharnierabdeckung, keine sichtbaren Federn durch PVC- Abdeckgehäuse (5.)
- 45 mm Stahl-Sandwich-Paneel, optimale Wärmedämmung, Fingerklemmschutz und Eingriffsschutz auch an der Zarge serienmäßig
- leiser Torlauf durch kugelgelagertes Tandemlaufwerk
- Bodenprofil in Torblattfarbe


geringe Einbaumaße

- Sturzbedarf **Zugfeder (5.)**, Sturz vorne nur 60 mm, Sturz gesamt 110 mm
- Sturzbedarf **Torsionsfeder (6.SU)** 200 mm
- Sturzbedarf **Torsionsfeder (6.NU)** Sturz vorne 60 mm, Sturz gesamt 110 mm
- bei großen Toren (ab 200kg) Industriebeschlag **(6.I NU)** Sturz vorne 160 mm, Sturz gesamt 200 mm

- kein Durchfahrthöhenverlust (außer verstärkte Tore)
- geringer Seitenplatzbedarf, nur 80 mm mit Standardzarge mit Industriebeschlag 120 mm
- optimal für die Renovierung, maximale Durchfahrtsbreite und -höhe, garantiert unsere 50 mm Sonderzarge in Kombination mit Torsionsfeder Niedrigsturzbeschlag
- Antrieb serienmäßig, BeluGa 402 bis 170 kg oder BeluGa move 1500 ab 170 kg, inkl. 2 Handsender, mit separater Lüftungsfunktion

Exklusivfenster

- hochwertiger Aluminiumrahmen, 3 mm außen, aus vollem Material gefräst, Designnut für noch mehr Exklusivität, alle Kanten leicht abgerundet, ohne sichtbare Gehrung
- in Torfarbe beschichtet (bei Holzdekor RAL ähnlich) oder in RAL nach Wahl, beidseitig in Torfarbe außen
- Kein Verbleichen im Unterschied zu PVC-Rahmen!
- Kunststoff-Doppelscheibe Acryl klar / bedingt kratzfest oder strukturierte Oberfläche, Verglasung mit Milchglas oder satiniert gegen Aufpreis
- optional liefern wir Ihnen auch Wunschverglasungen, auch in Echtglas (nur in Verbindung mit 6. Beschlag)
- bei castello und visio sind Fenster unterhalb der Sicke bzw. dazwischen angeordnet



Motiv I flach



Motiv II flach



Motiv III flach



Motiv IV flach



Motiv Classic I



Motiv Classic II



Motiv Sun I



Motiv Sun II, bis 6000 mm Torbreite einsetzbar (bis 3000 mm einteilig, ab 3000 mm zweiteilig)



Motiv Sun III, bis 6000 mm Torbreite einsetzbar (bis 3000 mm einteilig, ab 3000 mm zweiteilig)



ALURAHMENTOR mit Lüftungsfunktion



Alurahmenkonstruktion mit Aluminiumbelag, Fräsung auf Wunsch

Alurahmenkonstruktion

zur individuellen Beplankung

Das BeluGa Premiumtor ist die Basis dieser individuellen Torvariante. Es gibt keine sichtbaren Scharniere, keine sichtbaren Federn (bis 200 kg Gesamtgewicht), kugelgelagerte Tandemlaufwerke, serienmäßig und ohne Mehrpreis. Die Rahmen-Sprossen-Konstruktion liefern wir ohne Füllung oder optional mit 28 mm starker geschlossener Füllung, Rahmen beidseitig Aluminium silber eloxiert oder optional beidseitig in Farbe RAL nach Wahl.

Gestalten Sie Ihr Garagentor mit außergewöhnlichen Designfräsungen. Gerne lassen wir uns von Ihren eigenen Ideen inspirieren und erstellen Ihnen Fräsungen nach Ihren Vorstellungen.

Möglichkeit 1

Sie bringen den Belag bauseitig auf. Sprechen Sie bitte mit Ihrem Fachhändler, dieser berät Sie gerne zum max. Gewicht und der max. Belagsstärke!



Alurahmentor mit Holzauflege
Lasur P 110, Designfräsung BD F05



Alurahmenkonstruktion mit Aluminiumbelag, Strukturlack BDM 03


Technische Änderungen, Irrtümer und Druckfehler vorbehalten!

★ Unsere aktuellen Garantiebedingungen finden Sie unter www.beluga.de!


Rustikal, klassisch oder edel – wählen Sie ein Motiv oder gestalten Sie selbst




BD F01



BD F02




BD F03




BD F04




BD F05




BD F06



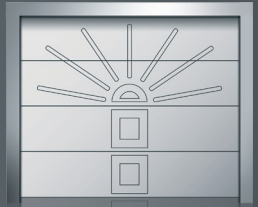
BD F07



BD F08



BD F09



BD F10

Möglichkeit 2

(werkseitiger Holzbelag mit/ohne Fräsung)

- 16 mm Holz-Mehrschichtplatte tauchimprägniert, zur bauseitigen Endbehandlung
- 10 Standardlasuren + tauchimprägniert feinhäutige Fichte oder feinhäutige Lärche in endbehandelter Oberfläche
- Standardfarbe des Torrahmens silber, E6/EV1, optional auch in RAL nach Wahl beschichtet

Möglichkeit 3

(werkseitiger Alubelag mit/ohne Fräsung)

- 3 mm Aluminiumbelag, in endbehandelter Oberfläche
- 14 Standardfarben, 3 Holzdekore (BDH) und 3 Strukturlacke (BDM)
- 16 weitere Oberflächenveredelungen (B-MKW)
- Standardfarbe des Torrahmens silber, E6/EV1, optional auch in RAL nach Wahl beschichtet

Standardlasuren (Holzbeplankung, 8,5 kg/qm)

P 100, tauchimprägniert	P 107
P 101	P 108
P 103	P 109
P 104	P 110
P 105	P 111
P 106	

Farben (Aluminiumbeplankung, 8,5 kg/qm)

Standardfarben

rubinrot, RAL 3003	lichtgrau, RAL 7035
stahlblau, RAL 5011	ockerbraun, RAL 8001
taubenblau, RAL 5014	lehm Braun, RAL 8003
moosgrün, RAL 6005	sepiabraun, RAL 8014
tannengrün, RAL 6009	weißaluminium, RAL 9006
signalgrau, RAL 7004	graualuminium, RAL 9007
anthrazitgrau, RAL 7016	verkehrsweiß, RAL 9016

Holzdekor (BDH)

BDH 01
BDH 02
BDH 03

Strukturlack (BDM)

BDM 01
BDM 02
BDM 03

Dekore (B-MKW)

B-MKW 01, Zebano hell, Glanz	B-MKW 09, Eiche hell
B-MKW 02, Zebano dunkel, Glanz	B-MKW 10, Eiche dunkel
B-MKW 03, Olive hell, Glanz	B-MKW 11, Bronze
B-MKW 04, Olive dunkel, Glanz	B-MKW 12, Kirsche
B-MKW 05, Kiefer hell	B-MKW 13, Kiefer
B-MKW 06, Kiefer dunkel	B-MKW 14, Buche dunkel
B-MKW 07, Iroko	B-MKW 15, Douglasie hell
B-MKW 08, Mahagoni	B-MKW 16, Douglasie dunkel

Bitte beachten Sie, das Holzoberflächen grundsätzlich gepflegt werden müssen!

DESIGNAPPLIKATIONEN & SOCKELBLENDEN

Neue Designapplikationen bieten weitere Möglichkeiten, das eigene Tor exklusiv zu gestalten und besondere Akzente zu setzen. Sie schaffen sich etwas Einzigartiges, indem Sie Ihrer Kreativität freien Lauf lassen. Ihr Wunsch ist unsere Aufgabe! Wählen Sie unter einer Vielzahl von Applikationen Ihren Favoriten aus. Gerne realisieren wir auch Ihre individuellen Wünsche!

NUR auf Basis der Oberfläche senso in glatt (keine Sickenprägungen)

Highlight

- preiswerte Designhighlights für ihr Garagentor
- Aluminium, eloxiert in Edelstahlfinish, Edelstahloptik ohne Fingerabdrücke
- flach am Torblatt anliegend
- nur 1,5 mm dünn für eine flache Optik
- 10 Highlight-Designapplikationen
- keine Fensterausschnitte möglich
- Wunschmotive auf Anfrage

Exklusiv

- Aluminium, eloxiert in Edelstahlfinish, Edelstahloptik ohne Fingerabdrücke
- flach am Torblatt anliegend, nur 1,5 mm dünn für eine flache Optik
- oder aus Aluminium 3 mm, in 14 Standardfarben oder RAL nach Wahl beschichtet
- viele Designs sind auch mit Verglasung möglich, wir bieten Kunststoff-Doppelseiben klar in nahezu kratzfester Oberfläche oder auf Wunsch auch strukturiert an
- optional liefern wir Ihnen auch gerne Wunschverglasungen, auch in Echtglas.
- 13 Exklusiv-Designapplikationen
- Sie möchten ein Wunschmotiv ganz nach Ihren Vorstellungen, z.B. nach Vorlage Ihrer Haustür oder Sie haben eine ganz eigene Idee? Wir fertigen Ihr Wunschdesign auch gerne auf Anfrage!



BD P08



BD C01 BD C02 BD C03



BD P01



BD P02



BD P03 links



BD P03 rechts



BD C04 BD C05 BD C06



BD P04 links



BD P04



BD P04 rechts



BD P05



BD C07 BD C08 BD C09



BD P06 links



BD P06



BD P06 rechts




BD P07




BD C10




Sockelblende BD S01 geschlossen, auf Toroberfläche senso, weißaluminium RAL 9006



BD S01 geschlossen



BD S02 eckig



BD S03 rund

Designsockelblende

- Aluminium, eloxiert in Edelstahlfinish
- Edelstahloptik ohne Fingerabdrücke
- flach am Torblatt anliegend
- nur 1,5 mm dünn für eine flache Optik
- Höhe 100 mm, ab 3000 mm Torbreite 2teilig

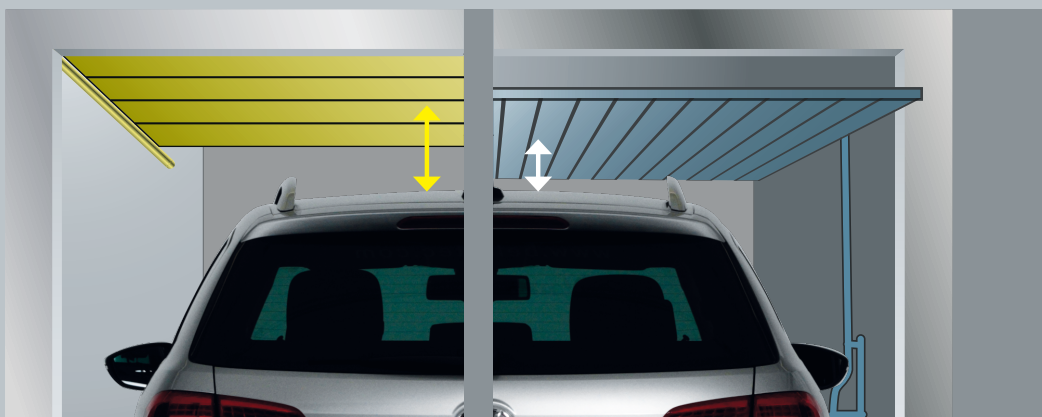
NUR auf Basis der Oberfläche SENSO in glatt (keine Sickenprägungen)

Mehr Raum in der Garage

- Keine störenden Schwenkarme oder Rohre
- Bis zu 20 cm mehr Durchfahrtsbreite



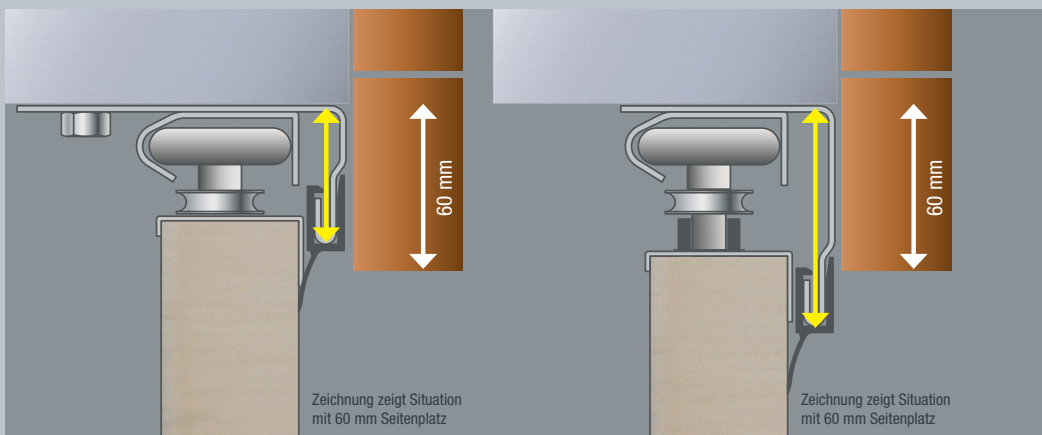
- Geringer Sturzbedarf
- Lüftungsfunktion serienmäßig, bei unten geschlossenem Tor
- volle Durchfahrtsbreite, kein Durchfahrts-höhenverlust (nur bei verstärkten Toren)
- keine sichtbaren Blenden nötig durch Kippfunktion



Sonderzarge mit 50 mm Seitenplatzbedarf

Standardzarge mit 80 mm Seitenplatzbedarf

- Geringer Seitenplatzbedarf durch Sonderzarge 50 mm
- volle Durchfahrtsbreite
- keine sichtbaren Blenden



Keine Schimmelbildung oder Abgasstau in der Garage
 durch die integrierte, patentierte automatische Lüftungsfunktion! (Bei geschlossenem Tor kann die obere Sektion geöffnet werden.)

Mehr Stabilität und hohe Wärmedämmung
 durch 45 mm isolierte Stahlpaneele!

Kein Durchfahrts-höhenverlust!
 Benötigt nur 6 cm Sturz und minimal 5 cm Seitenanschlag. Sie gewinnen dadurch die volle Durchfahrts-höhe und Durchfahrts-breite.

10 Jahre Garantie
 Dank höchstem technischen Niveau, patentierten Funktionen und einmaligen Lösungen gewähren wir Ihnen 10 Jahre Garantie.

Inkl. Kindersicherung und Kraftabschaltung!
 Wir verwenden Antriebe mit neuester Technik und Kraftreserven.

Leiser Torlauf und Langlebigkeit!
 Wir verbauen hochwertige kugellagerte, einstellbare Tandemlaufrollen.

Ihr Tor wird auf Maß gefertigt!

Komplette Leistung
 alles aus einer Hand - geschultes, erfahrenes Personal.

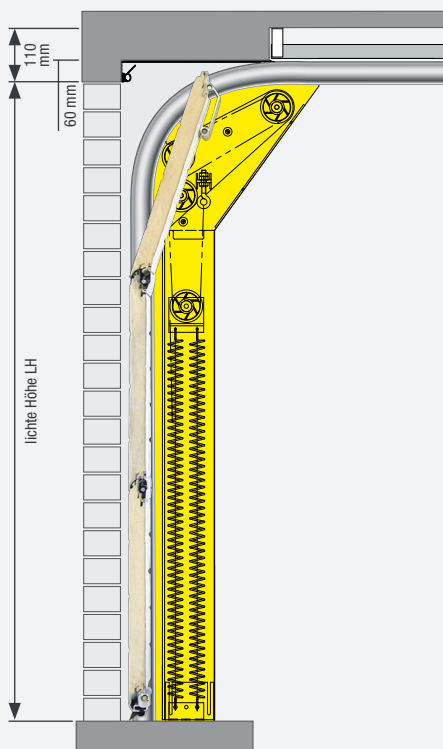
Qualität „Made in Germany“
 Wir fertigen ausschließlich in Deutschland!

EINBAUDATEN & TECHNISCHE INFORMATIONEN

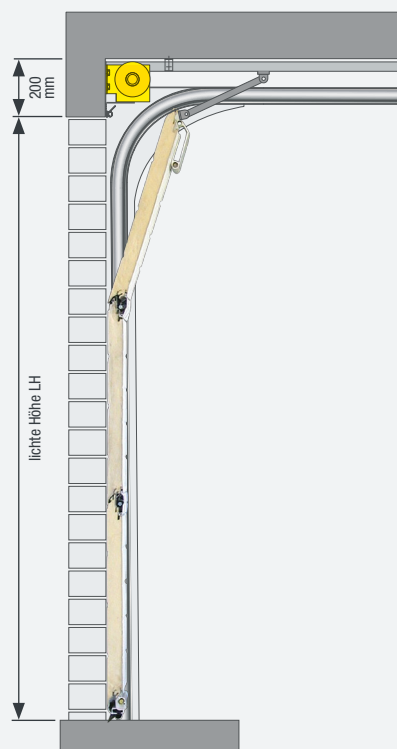
Torblatt	45 mm			
Version	Standard- und Sondergrößen			
Beschlagstyp	5.	6. SU	6. NU	6.I NU
Feder	Zugfeder	Torsionsfeder	Torsionsfeder	Torsionsfeder
Position	Vertikal, verkleidet	oben am Sturz	hinter horizontaler Führungsschiene	hinter horizontaler Führungsschiene
Schienensystem	einfaches Laufschienensystem			
Laufrollen	Einstellbares Tandemlaufwerk mit Kugellager			Industrie-Tandemlaufwerk, kugellagert
Seitenplatz / Standardzarge	80 mm	80 mm	80 mm	120 mm
Seitenplatz / Sonderzarge	-	50 mm	50 mm	-
Sturz vorne	60 mm	200 mm	60 mm	160 mm (NU)
Sturz gesamt	110 mm	200 mm	110 mm	200 mm (NU)
Gewicht (maximal)	bis 200 kg	bis 200 kg	bis 200 kg	ab 200 kg
Lichte Breite Standardmaße	2250 mm - 6500 mm			
Lichte Breite Sondermaße	2250 mm - 6500 mm (auf den Millimeter angepasst)			
Lichte Höhe Standardmaße	2000 mm - 2375 mm			
Lichte Höhe Sondermaße	1800 mm - 3000 mm (auf den Millimeter angepasst)			
Zwischenbreite / -höhe	Optional			
Scharnierabdeckung	Serie			
Schlupftür	-	Optional, Ausführung mit 25 mm flacher Schwelle		
Sonderbeschlag (Dachfolge)	-	Optional, Dachfolgebeschläge, Höherführungen, nur mit Torsionsfeder (6.)		
Topprofil	E6/EV1			
Bodenprofil	Torblattfarbe			
Material	Stahl, verzinkt und beschichtet, Alurahmenkonstruktion mit individueller Beplankung			
Lichtband	mit Echtglas nur in Verbindung mit Torsionsfeder (6.) oder VSG Echtglas, Milchglas oder satiniert, optional erhältlich			
Fenster	Standard-, Design- und Exklusiv-Fenster möglich			

Einbaumaße Sturz, vorne

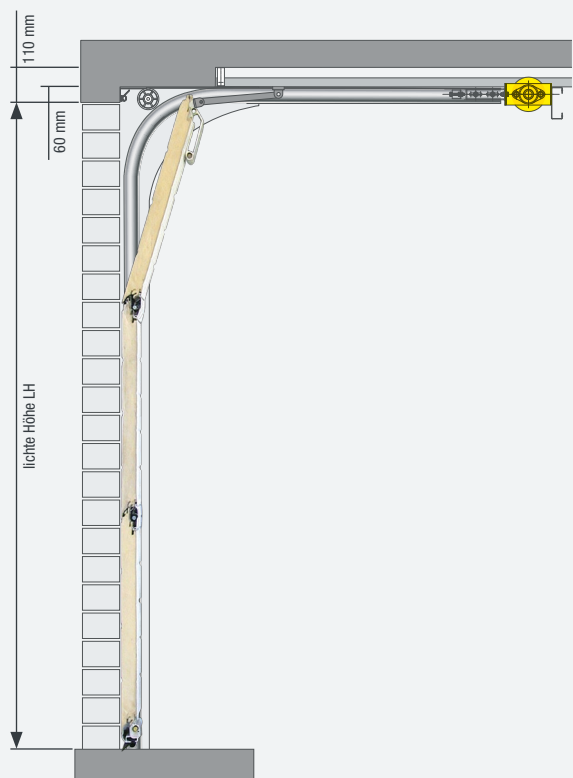
Zugfeder vertikal (5) mit Lüftungsfunktion
bis 200 kg



Torsionsfeder vorne (6) mit Lüftungsfunktion



Torsionsfeder hinten (6) mit Lüftungsfunktion
Niedrigsturzbeschlag



Technische Änderungen, Irrtümer und Druckfehler vorbehalten!


★ Unsere aktuellen Garantiebedingungen finden Sie unter www.beluga.de/

BELUGA VORTEILE

Zugfeder senkrecht (5.) mit Zugfederverkleidung

(bis 6000 x 2250 mm oder 200 kg Torgewicht)

- serienmäßige Lüftungsfunktion (1)
- endbehandelte Oberfläche
- 45 mm Paneelstärke
- Tandemlaufwerk, kugelgelagert (2)
- verdeckt liegendes Federaggregat durch Abdeckkasten (3)
- Aluminium-Bodenprofil (4)
- Aluminium-Scharniere
- Scharnierabdeckung serienmäßig (5)
- geschlossene Zargen, mehr Personensicherheit
- Federspannung nachstellbar
- Notentriegelung über Griff oder Schloss, optional (6)



Lüftungssektion geschlossen



Tandemlaufwerk, kugelgelagert



Lüftungssektion geöffnet



Senkrecht Zugfederaggregat mit Abdeckkasten



Bodenabschluss innen



Bodenabschluss außen, in Torfarbe beschichtet

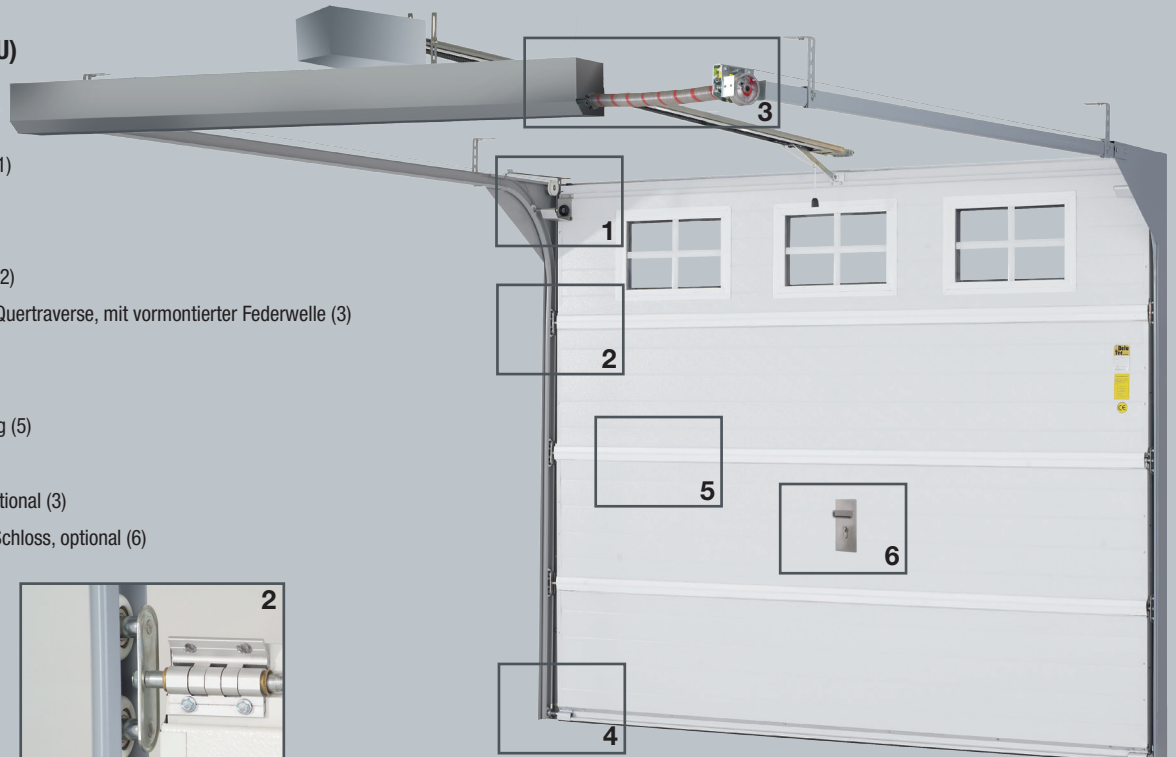


Scharnierabdeckung serienmäßig

Torsionsfeder hinten (6. NU)

bis 200 kg Torgewicht

- serienmäßige Lüftungsfunktion (1)
- endbehandelte Oberfläche
- 45 mm Paneelstärke
- Tandemlaufwerk, kugelgelagert (2)
- Torsionsfeder Niedrigsturz, inkl. Quertraverse, mit vormontierter Federwelle (3)
- Federspannung nachstellbar
- Aluminium-Bodenprofil (4)
- Scharnierabdeckung serienmäßig (5)
- 50 mm Sonderzarge, optional
- Abdeckkasten für Federwelle, optional (3)
- Notentriegelung über Griff oder Schloss, optional (6)




Lüftungssektion geschlossen



Tandemlaufwerk, kugelgelagert



Lüftungssektion geöffnet



Mechanik mit Federbruchsicherung (Hier optional mit Abdeckkasten)



Bodenabschluss innen



Bodenabschluss außen, in Torfarbe beschichtet



Scharnierabdeckung serienmäßig

INNOVATIVE GARAGENTORSYSTEME



Interesse geweckt? Weitere Informationen erhalten Sie unter:

 **BeluTec**
TOR- & FASSADENSYSTEME

 **BeluGa**
GARAGENTORE

 **Lucas**
SONNENSCHUTZ

Belu Tec Vertriebsgesellschaft mbH

Am Seitenkanal 3 | D-49811 Lingen (Ems)

Telefon +49 (0) 591 | 912 04 - 0

Telefax +49 (0) 591 | 542 44

info@belutec.com | www.belutec.com

Technische Änderungen, Irrtümer und Druckfehler vorbehalten!

★ Unsere aktuellen Garantiebedingungen finden Sie unter www.beluga.de!